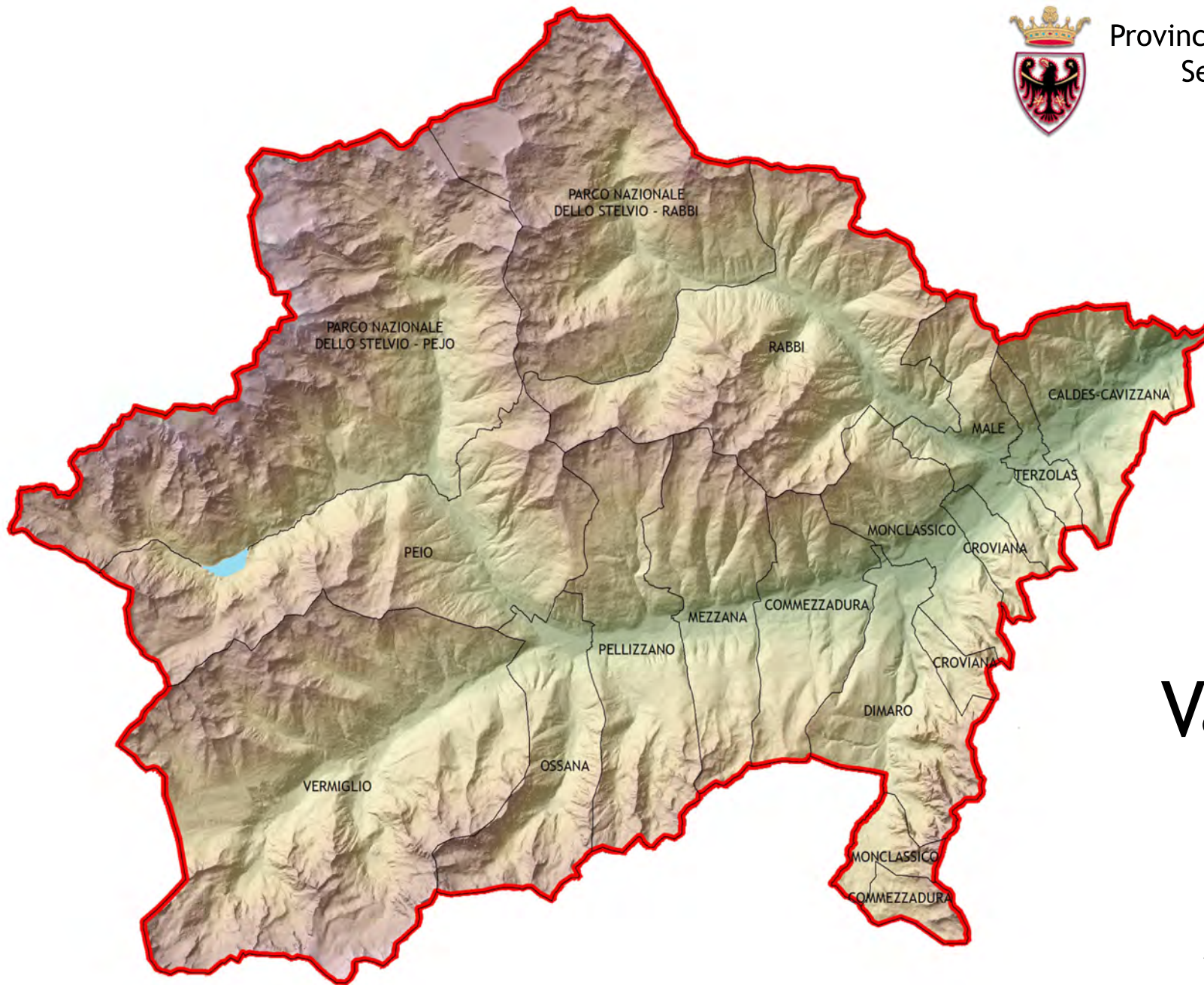




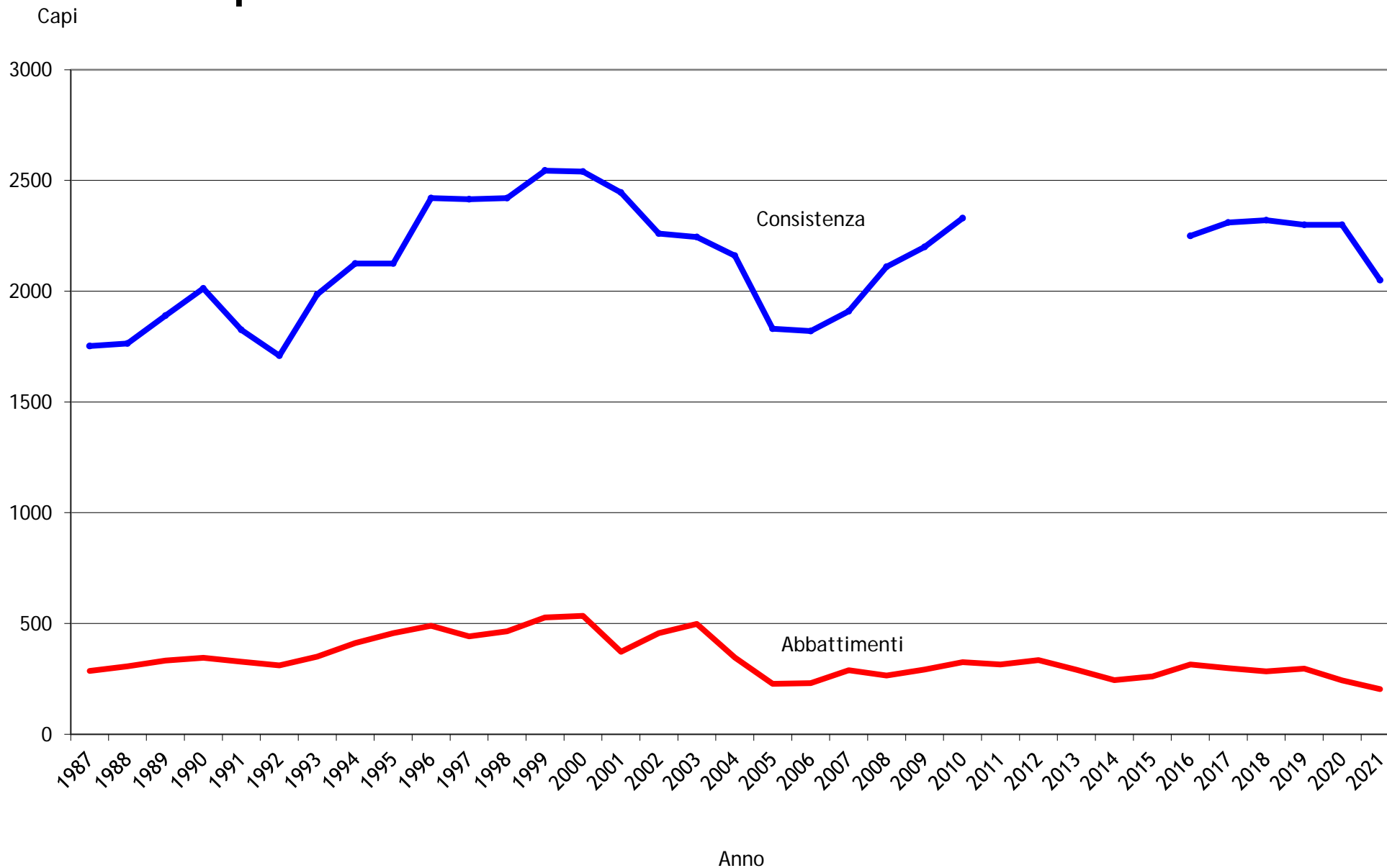
Provincia Autonoma di Trento
Servizio Faunistico



Anno 2021

Valutazione Trofei della Val di Sole

Capriolo - Consistenza e abbattimenti dal 1987



Val di Sole - Capriolo

selezione estiva 1/05/21 - 30/06/21

caccia autunnale al maschio adulto 5/09/21 - 20/10/21

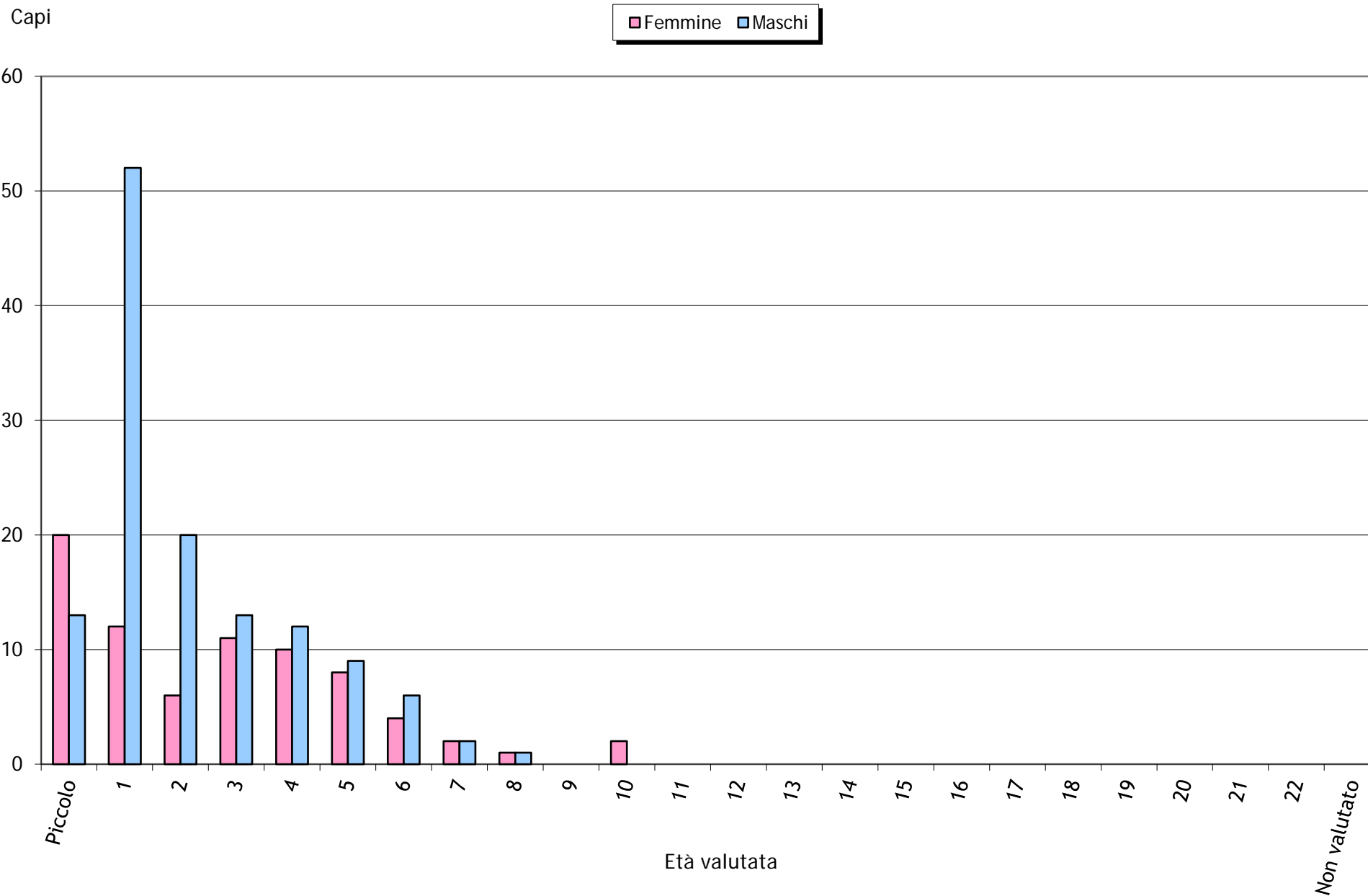
caccia autunnale alle femmine e piccoli 5/09/21 - 30/12/21

Categoria	Abbattimenti
Maschi 2° Classe	52
Maschi 1° Classe	63
Femmine	56
Piccoli	33
Non Valutati	
Totale	204

A 3D pie chart illustrating the distribution of the 204 total kills across four categories. The chart is divided into four segments: a light blue segment for 'Maschi 1° Classe' (31%), a pink segment for 'Femmine' (27%), a light green segment for 'Piccoli' (16%), and a light cyan segment for 'Maschi 2° Classe' (26%). The chart is shown from an isometric perspective, giving it depth.

Categoria	Abbattimenti	Percentuale
Maschi 2° Classe	52	26%
Maschi 1° Classe	63	31%
Femmine	56	27%
Piccoli	33	16%

Capriolo - Abbattimenti per età valutata



Riserva	ASSEGNAZIONI						ABBATTIMENTI								
	Maschi			Femmine	Piccoli	Totale	Maschi				Femmine		Piccoli	Non Val.	Totale
	II	I	Totale				II	I	Totale	Età Media I^	Totale	Età Media			
CALDES - CAVIZZANA	5	8	13	10	10	33	3	6	9	3,8	5	4,8	2		16
COMMEZZADURA	4	6	10	8	7	25	4	4	8	2,8	5	2,8	1		14
CROVIANA	3	4	7	6	5	18	4	3	7	2,0	4	4,3	2		13
DIMARO	4	7	11	9	8	28	4	3	7	3,3	5	4,6			12
MALE'	4	8	12	9	9	30	7	5	12	2,8	8	3,0			20
MEZZANA	3	5	8	6	6	20	2	2	4	2,5	1	2,0			5
MONCLASSICO	4	8	12	9	9	30	5	6	11	3,5	4	3,8	4		19
OSSANA	2	3	5	4	4	13		3	3	4,7	2	5,0	1		6
PEIO	5	8	13	10	10	33	5	6	11	3,2	6	2,7	3		20
PELLIZZANO	3	4	7	6	5	18	1	5	6	3,6	5	4,2	3		14
RABBI	9	13	22	17	16	55	6	12	18	4,4	7	3,7	6		31
TERZOLAS	2	3	5	4	4	13	4		4	1,0	1	1,0	2		7
VERMIGLIO	7	11	18	14	13	45	7	8	15	4,3	3	3,3	9		27
Totale	55	88	143	112	106	361	52	63	115	3,4	56	3,6	33		204

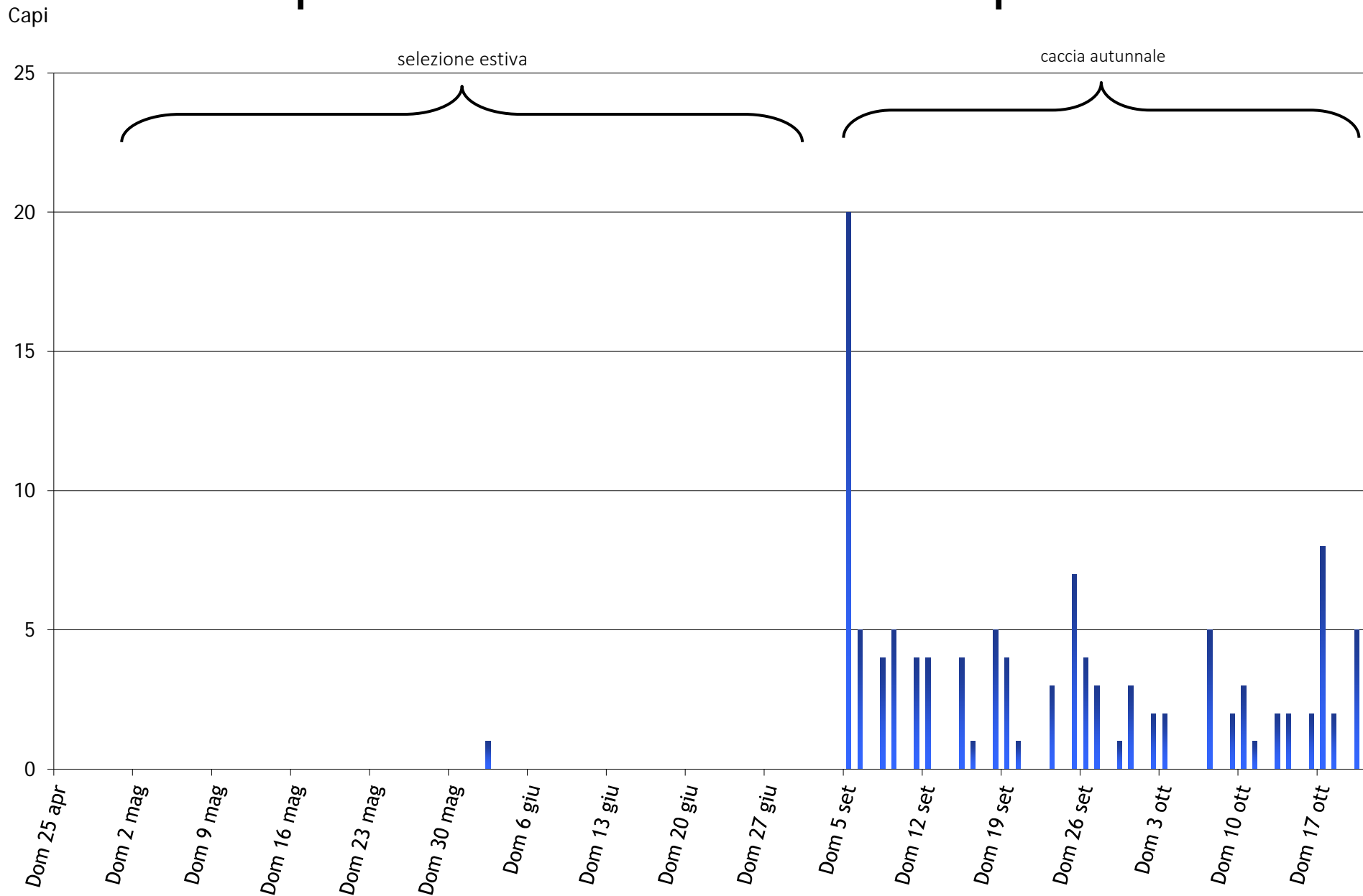
FEMMINA	Numero di capi con relativo peso medio per età valutata																												
	Riserva	Picc.	1	2	3	4	5	6	7	8	9	10	11	12	13	14	15	16	17	18	19	20	21	22	23	24	25	NV	Tot.
CALDES - CAVIZZANA	2		1		3							1																	7
	8,5		17,0		17,0							17,0																	14,6
COMMEZZADURA	1	1	1	2		1																							6
	12,0	16,0	15,0	17,0		18,0																							15,8
CROVIANA	1	1		1		1				1																			5
	10,0	17,0		16,0		15,0				16,0																			14,8
DIMARO				1	1	2	1																						5
				16,0	17,0	17,0	16,5																						16,7
MALE'		3	1	2				1	1																				8
		14,4	14,3	15,8				14,8	15,1																				14,9
MEZZANA			1																										1
			14,0																										14,0
MONCLASSICO	4			2	1	1																							8
	9,6			15,0	13,0	14,0																							11,9
OSSANA	1				1		1																						3
	7,0				16,0		17,0																						13,3
PEIO	1	3		1	1		1																						7
	13,0	15,7		16,0	20,0		18,5																						16,4
PELLIZZANO	1		1	1	1	1			1																				6
	7,5		14,0	19,0	14,0	17,0			17,0																				14,8
RABBI	3	2	1	1	1	1																							10
	11,0	16,8	16,0	17,0	17,0	18,0																							15,2
TERZOLAS	1	1																											2
	11,0	16,0																											13,5
VERMIGLIO	5	1			1	1																							8
	12,3	19,0			16,0	19,0																							14,4
Numero totale	20	12	6	11	10	8	4	2	1		2																	76	
Peso medio totale	10,5	16,0	15,1	16,3	16,4	16,9	16,7	16,1	16,0		17,0																		14,7

MASCHIO

Numero di capi con relativo peso medio per età valutata

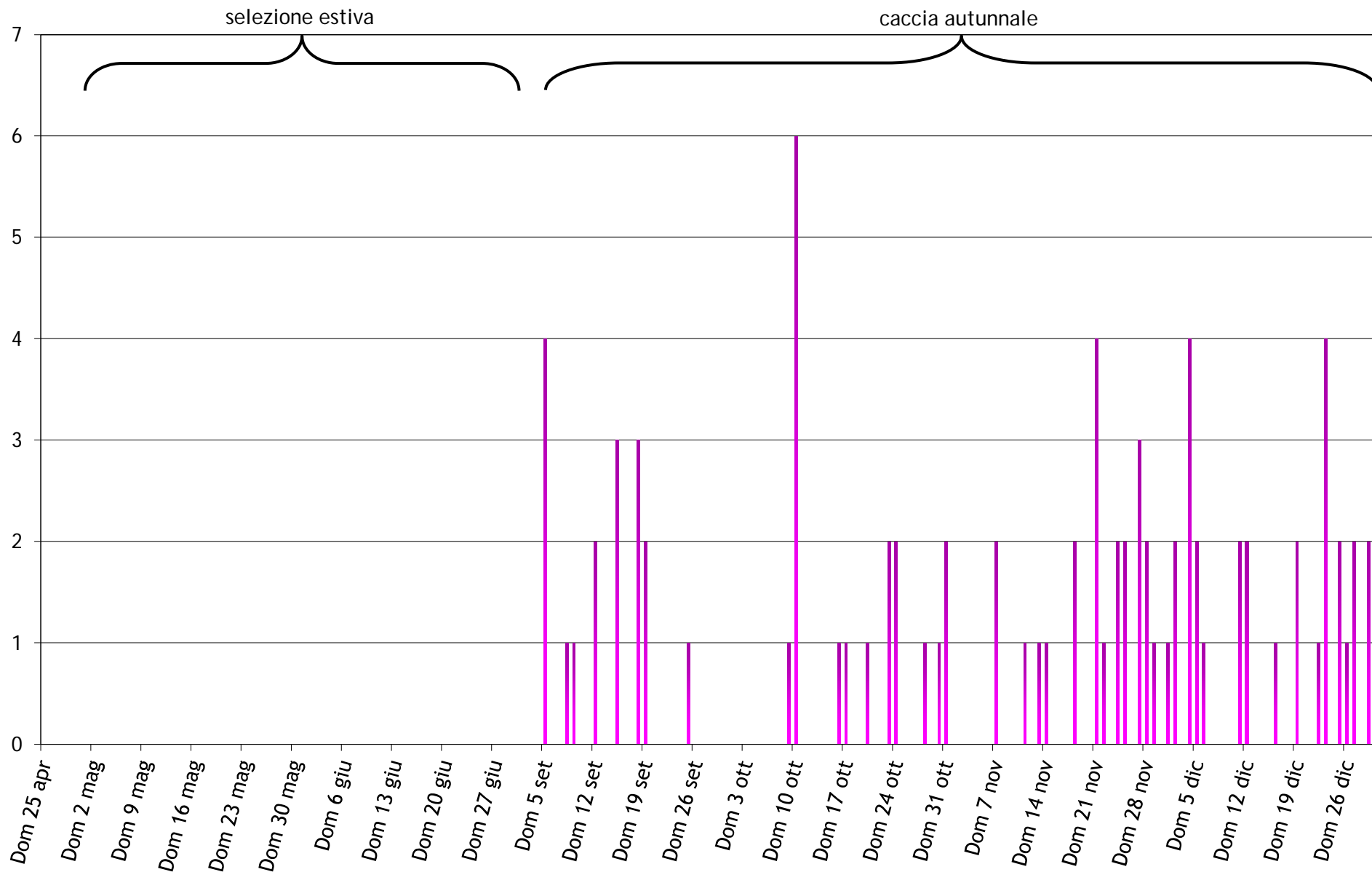
Riserva	Picc.	1	2	3	4	5	6	7	8	9	10	11	12	13	14	15	16	17	18	19	20	21	22	23	24	25	NV	Tot.
CALDES - CAVIZZANA		3	1	1	2	2																						9
		15,7	17,0	16,0	15,5	18,0																						16,3
COMMEZZADURA		4	2	1	1																							8
		15,3	18,0	19,0	22,0																							17,3
CROVIANA	1	4	3																									8
	9,0	15,5	16,3																									15,0
DIMARO		4	2				1																					7
		15,4	15,8				16,5																					15,6
MALE'		7	1	2	2																							12
		14,8	15,0	14,9	18,1																							15,4
MEZZANA		2	1	1																								4
		15,5	16,5	18,0																								16,4
MONCLASSICO		5	2	2		1	1																					11
		14,5	17,3	16,0		16,0	17,0																					15,7
OSSANA				1		1	1																					3
				18,0		18,0	18,0																					18,0
PEIO	2	5	3		2	1																						13
	10,5	16,0	17,0		19,5	20,0																						16,2
PELLIZZANO	2	1	2		1	2																						8
	10,0	14,0	15,0		17,0	16,3																						14,2
RABBI	3	6	1	3	4		3		1																			21
	9,3	14,9	18,0	15,5	17,5		16,7		16,0																			15,1
TERZOLAS	1	4																										5
	11,0	16,0																										15,0
VERMIGLIO	4	7	2	2		2		2																				19
	10,6	16,7	18,5	18,0		18,0		16,5																				15,9
Numero totale	13	52	20	13	12	9	6	2	1																			128
Peso medio totale	10,1	15,4	16,8	16,6	17,9	17,6	16,9	16,5	16,0																			15,7

Capriolo - Abbattimenti maschi per data

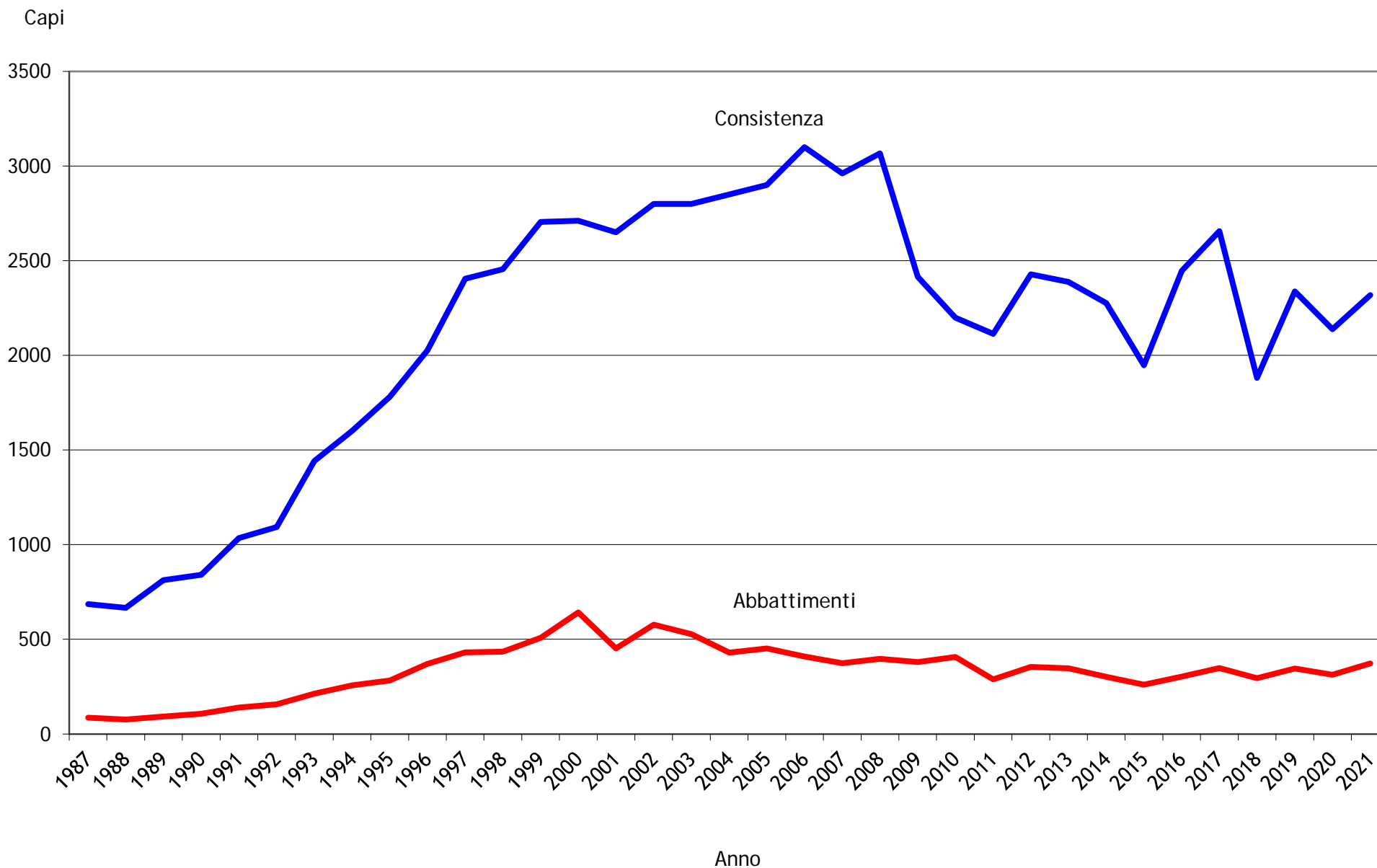


Capriolo - Abbattimenti femmine e piccoli per data

Capi



Cervo - Consistenza e abbattimenti dal 1987



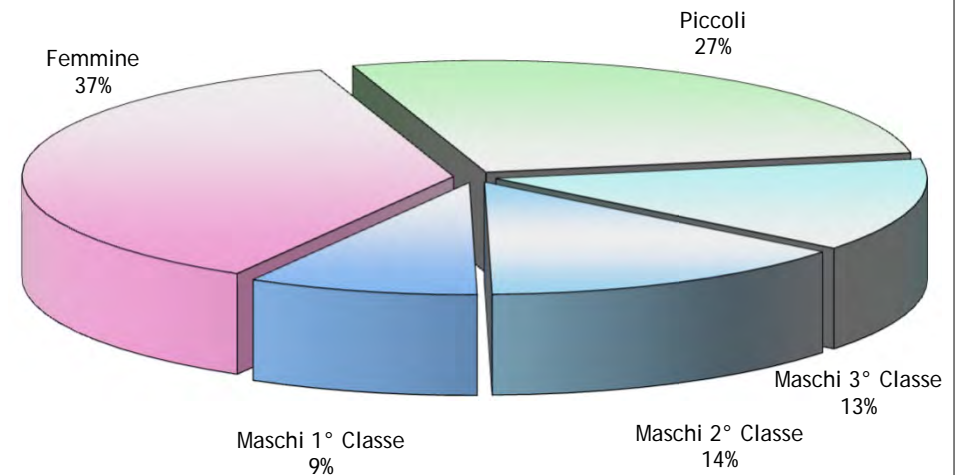
Val di Sole - Cervo

selezione estiva 1/05/21 - 30/06/21

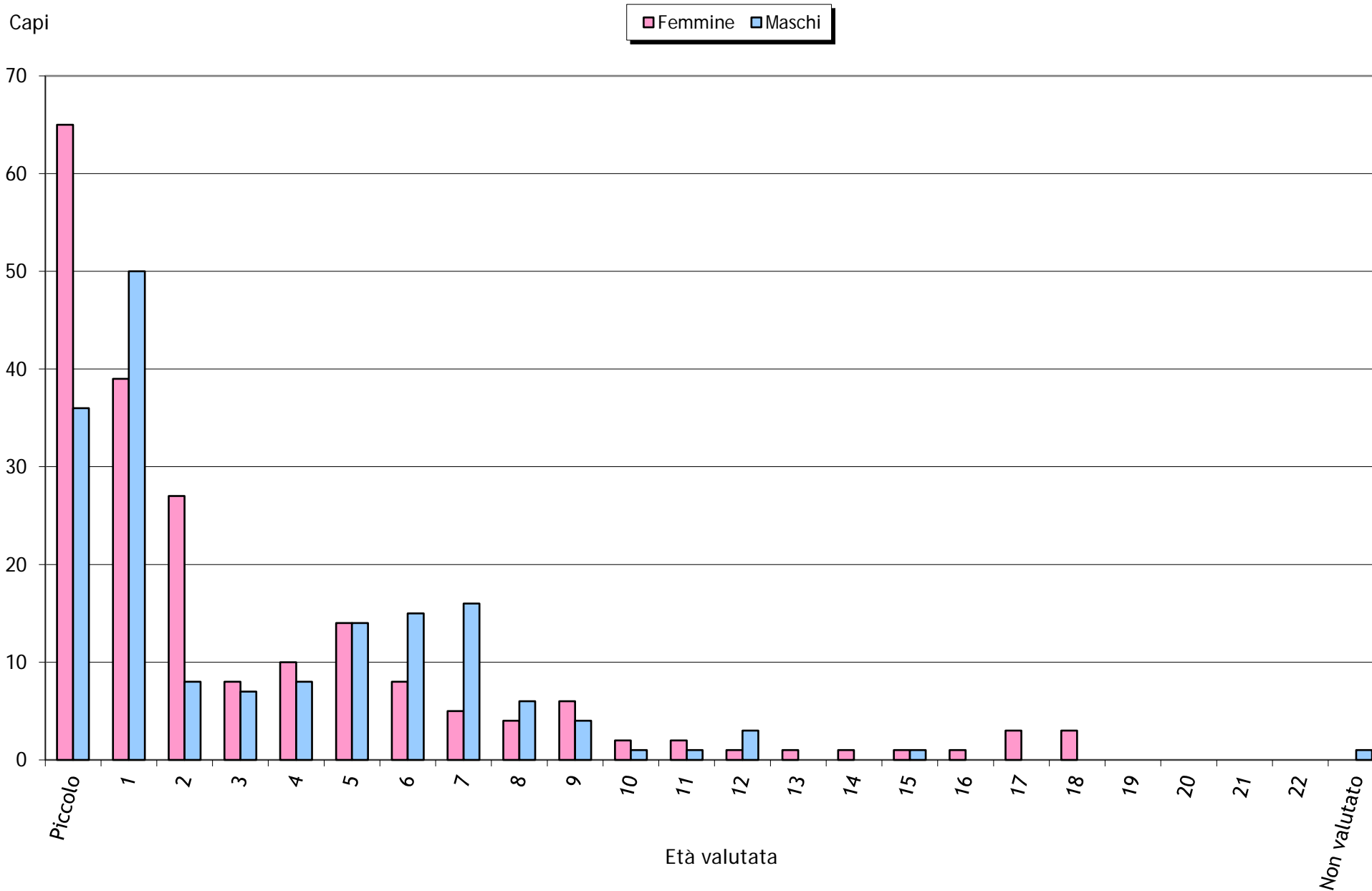
caccia autunnale senza aree bramito 5/09/21 - 19/09/21 11/10/21 - 30/12/21

caccia autunnale con aree bramito 5/09/21 - 30/12/21

Categoria	Abbattimenti
Maschi 3° Classe	50
Maschi 2° Classe	52
Maschi 1° Classe	32
Femmine	136
Piccoli	101
Non Valutati	1
Totale	372



Cervo - Abbattimenti per età valutata



Distretto Faunistico	ASSEGNAZIONI							ABBATTIMENTI										
	Maschi					Femmine e Piccoli		Totale	Maschi				Femmine		Piccoli	Non Val.	Totale	
	III	II-I	II	I	Totale	Fem	Pic		III	II	I	Totale Età Media	Totale Età Media					
CALDES - CAVIZZANA	5	6			11	11	9	31	3	4	4	11	4,8	7	7,4	13		31
COMMEZZADURA	4	4			8	8	6	22	4	1	3	8	4,1	8	2,8	5		21
CROVIANA	2	2			4	3	2	9	2	2		4	1,8	3	1,7	1		8
DIMARO	2	2			4	4	4	12	2	1		3	2,3	5	5,6	2		10
MALE'	2	3			5	5	5	15	1	1	1	3	3,3	5	2,4	3		11
MEZZANA	3	4			7	7	7	21	3	2	2	7	4,6	4	6,3	5		16
MONCLASSICO	4	4			8	8	7	23	2	3	1	6	3,8	7	1,9	7		20
OSSANA	3	4			7	7	5	19	2	3	1	6	3,7	6	2,7	4		16
PEIO	18	23			41	41	37	119	8	11	9	28	4,9	31	6,3	19	1	79
PELLIZZANO	6	7			13	13	10	36	6	3	2	11	3,6	14	3,0	9		34
RABBI	13	17			30	30	25	85	10	11	6	27	4,0	29	5,1	20		76
TERZOLAS	1	2			3	2	1	6	1	2		3	3,7					3
VERMIGLIO	10	10			20	20	22	62	6	8	3	17	3,7	17	3,3	13		47
Totale	73	88			161	159	140	460	50	52	32	134	4,1	136	4,5	101	1	372

FEMMINA

Numero di capi con relativo peso medio per età valutata

Riserva	Picc.	1	2	3	4	5	6	7	8	9	10	11	12	13	14	15	16	17	18	19	20	21	22	23	24	25	NV	Tot.
CALDES - CAVIZZANA	10 36,3			1 72,0	2 75,0		1 75,0		1 80,0	1 73,0									1 85,0								17 52,8	
COMMEZZADURA	4 34,8	2 55,0	3 71,7	1 75,0	1 67,0			1 98,0																			12 58,7	
CROVIANA		1 45,0	2 63,0																								3 57,0	
DIMARO	1 39,0	1 54,0	1 72,0						1 72,0	2 65,5																	6 61,3	
MALE'	3 38,3	3 57,7			1 68,4	1 65,0																					8 52,7	
MEZZANA	1 33,0	1 48,0		1 71,0	1 71,0														1 68,0								5 58,2	
MONCLASSICO	4 37,5	3 59,3	3 68,3		1 58,0																						11 53,7	
OSSANA	2 36,5	3 52,0		1 83,0	1 85,0		1 80,0																				8 59,6	
PEIO	17 34,8	6 50,7	2 59,0	2 63,5	1 47,0	6 70,0	4 68,3	1 87,0	2 79,5	1 72,0	2 72,5						1 92,0	1 85,0	2 83,0								48 56,0	
PELLIZZANO	5 42,2	4 56,3	5 63,1			3 74,7	1 77,0	1 96,0																			19 60,4	
RABBI	12 35,4	9 47,2	8 60,1		2 60,0	1 69,0		1 77,0		1 84,0		2 73,5	1 75,0	1 87,0	1 71,0	1 76,0		1 58,0									41 53,5	
VERMIGLIO	6 36,2	6 56,3	3 66,3	2 64,0		3 81,2	1 70,0		1 70,0	1 85,0																	23 58,7	
Numero totale	65	39	27	8	10	14	8	5	4	6	2	2	1	1	1	1	1	3	3								201	
Peso medio totale	36,3	52,7	64,1	69,5	66,6	73,0	71,9	86,0	77,3	74,2	72,5	73,5	75,0	87,0	71,0	76,0	92,0	70,3	83,7								56,2	

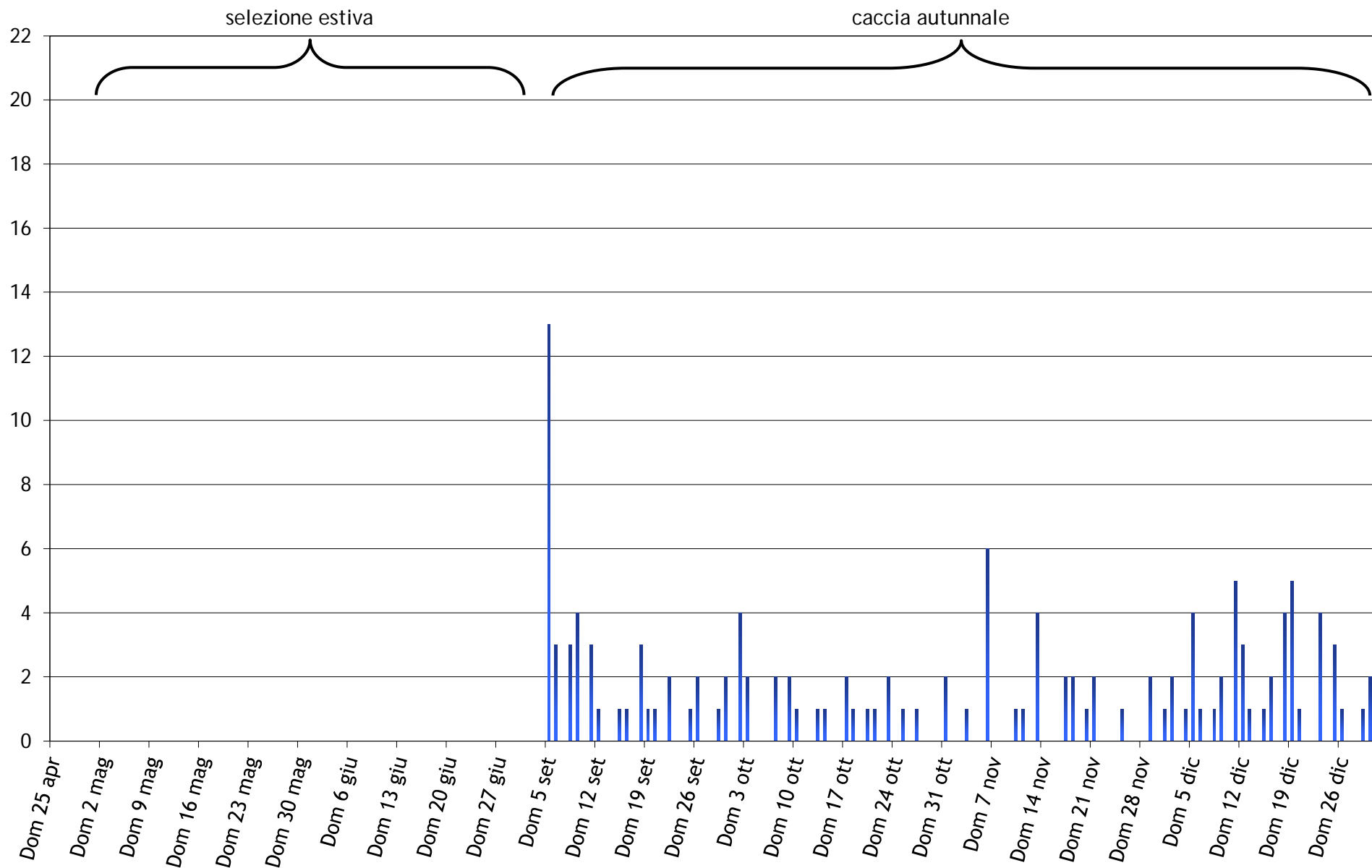
MASCHIO

Numero di capi con relativo peso medio per età valutata

Riserva	Picc.	1	2	3	4	5	6	7	8	9	10	11	12	13	14	15	16	17	18	19	20	21	22	23	24	25	NV	Tot.
CALDES - CAVIZZANA	3 40,3	3 65,0	1 65,0			1 165,0	2 137,5	2 125,0	1 115,0	1 180,0																		14 97,6
COMMEZZADURA	1 45,0	4 67,0			1 130,0			1 150,0	1 180,0		1 105,0																	9 97,6
CROVIANA	1 38,0	2 61,0	1 61,0	1 80,0																								5 60,2
DIMARO	1 41,0	2 71,0				1 132,0																						4 78,8
MALE'		1 57,8	1 70,1						1 104,3																			3 77,4
MEZZANA	4 40,1	3 58,7				2 134,5		1 150,0					1 132,0															11 80,7
MONCLASSICO	3 47,0	2 61,5		1 110,0		1 155,0	1 100,0	1 170,0																				9 88,8
OSSANA	2 29,0	2 67,5		2 81,0			1 97,0		1 140,0																			8 74,0
PEIO	2 42,0	8 62,1	3 85,7	1 83,0	2 97,0	2 86,0	3 101,0	3 93,2	2 107,5	1 102,0		1 139,0	1 94,0			1 112,0										1 125,0	31 85,6	
PELLIZZANO	4 37,3	6 58,9				2 99,0	1 130,0			2 125,0																		15 72,0
RABBI	8 39,8	10 61,9	2 67,5	1 85,0	1 78,0	2 129,0	5 111,6	4 114,0	1 94,0					1 109,0														35 77,4
TERZOLAS		1 68,0			1 145,0		1 115,0																					3 109,3
VERMIGLIO	7 35,6	6 64,1		1 98,0	3 108,0	3 99,3	1 125,0	3 117,3																				24 76,3
Numero totale	36	50	8	7	8	14	15	16	6	4	1	1	3			1											1	171
Peso medio totale	39,0	62,8	73,5	88,3	108,9	117,6	113,5	119,5	124,0	133,0	105,0	139,0	111,7			112,0											125,0	81,7

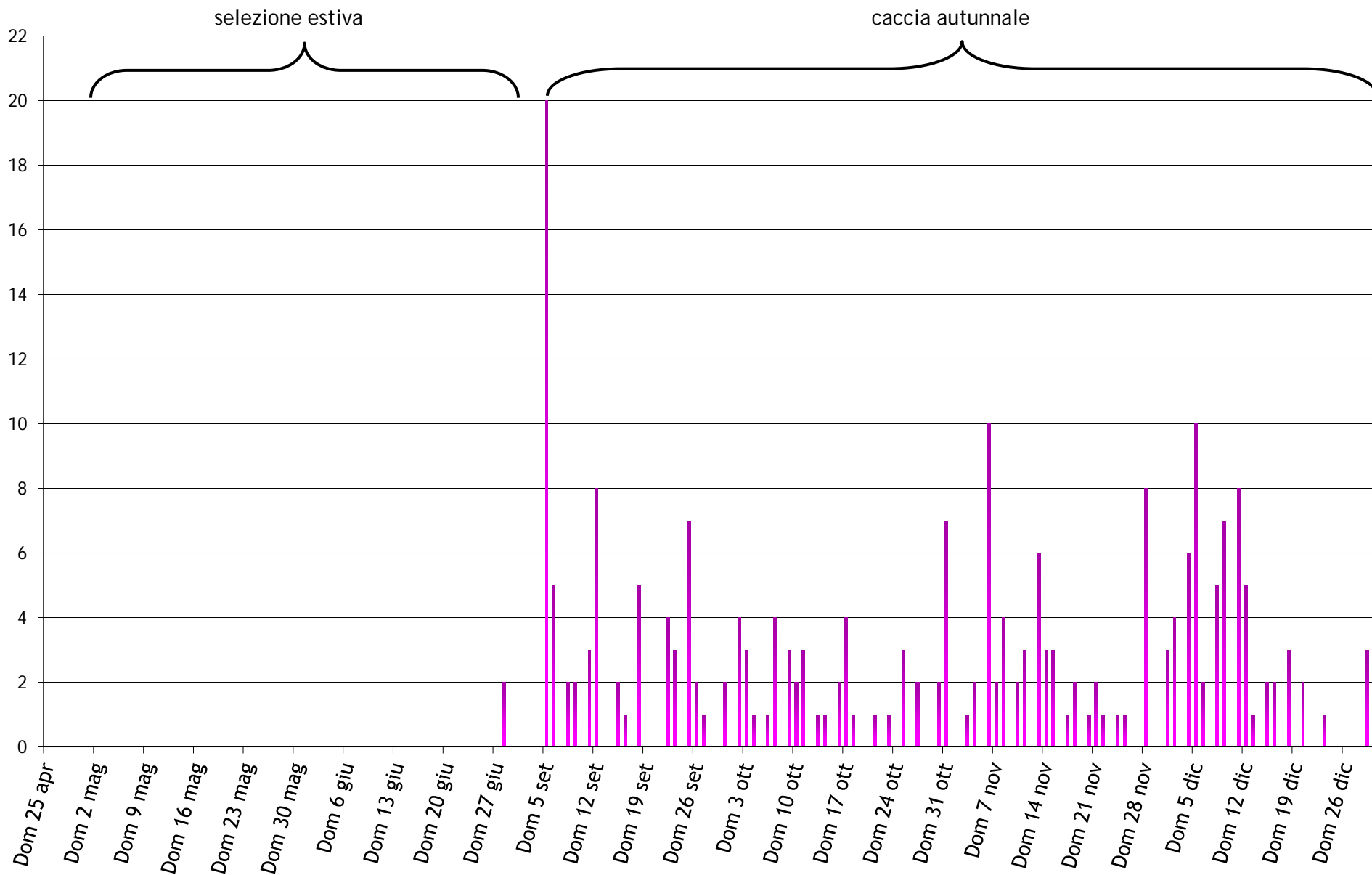
Cervo - Abbattimenti maschi per data

Capi



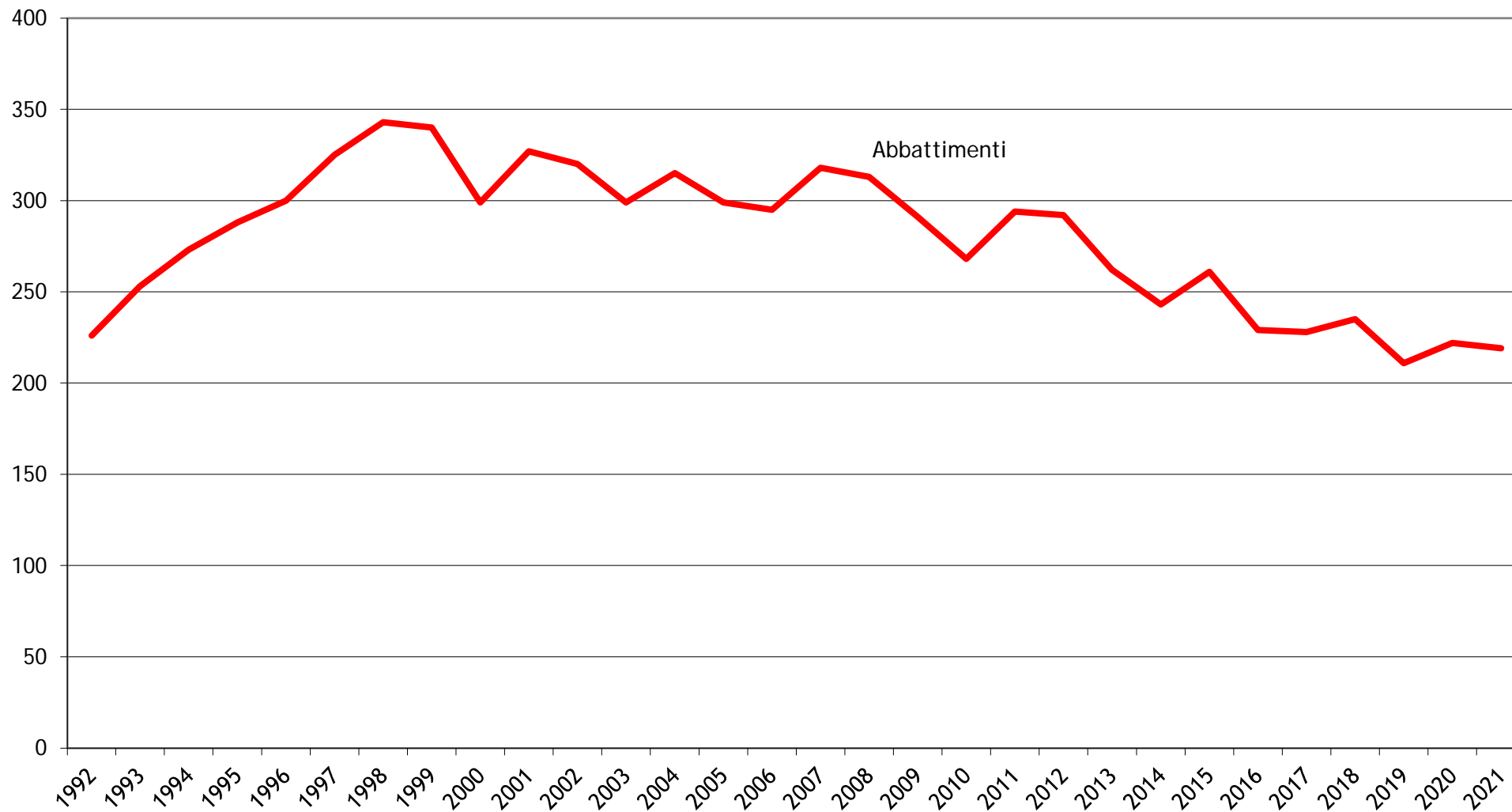
Cervo - Abbattimenti femmine e piccoli per data

Capi



Camoscio - abbattimenti dal 1992

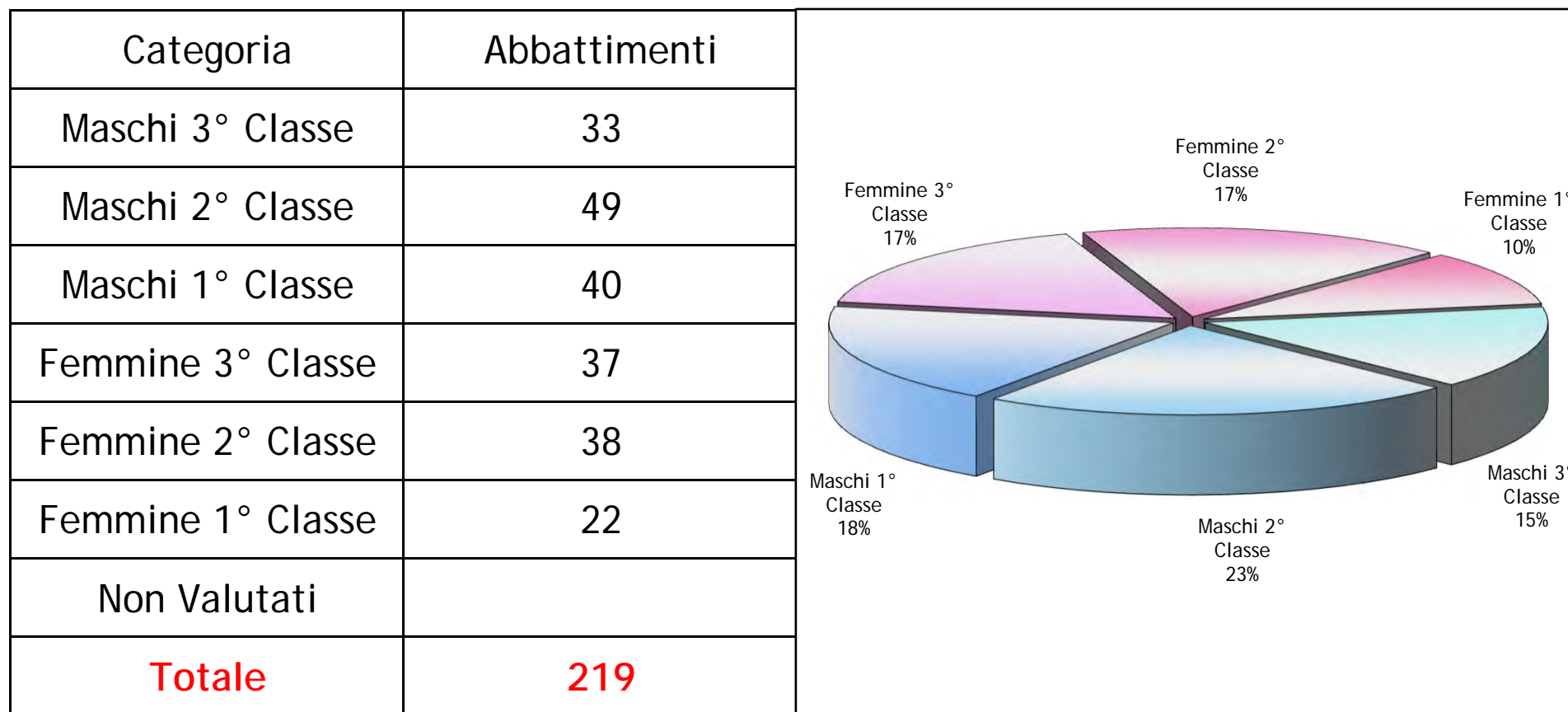
Capi



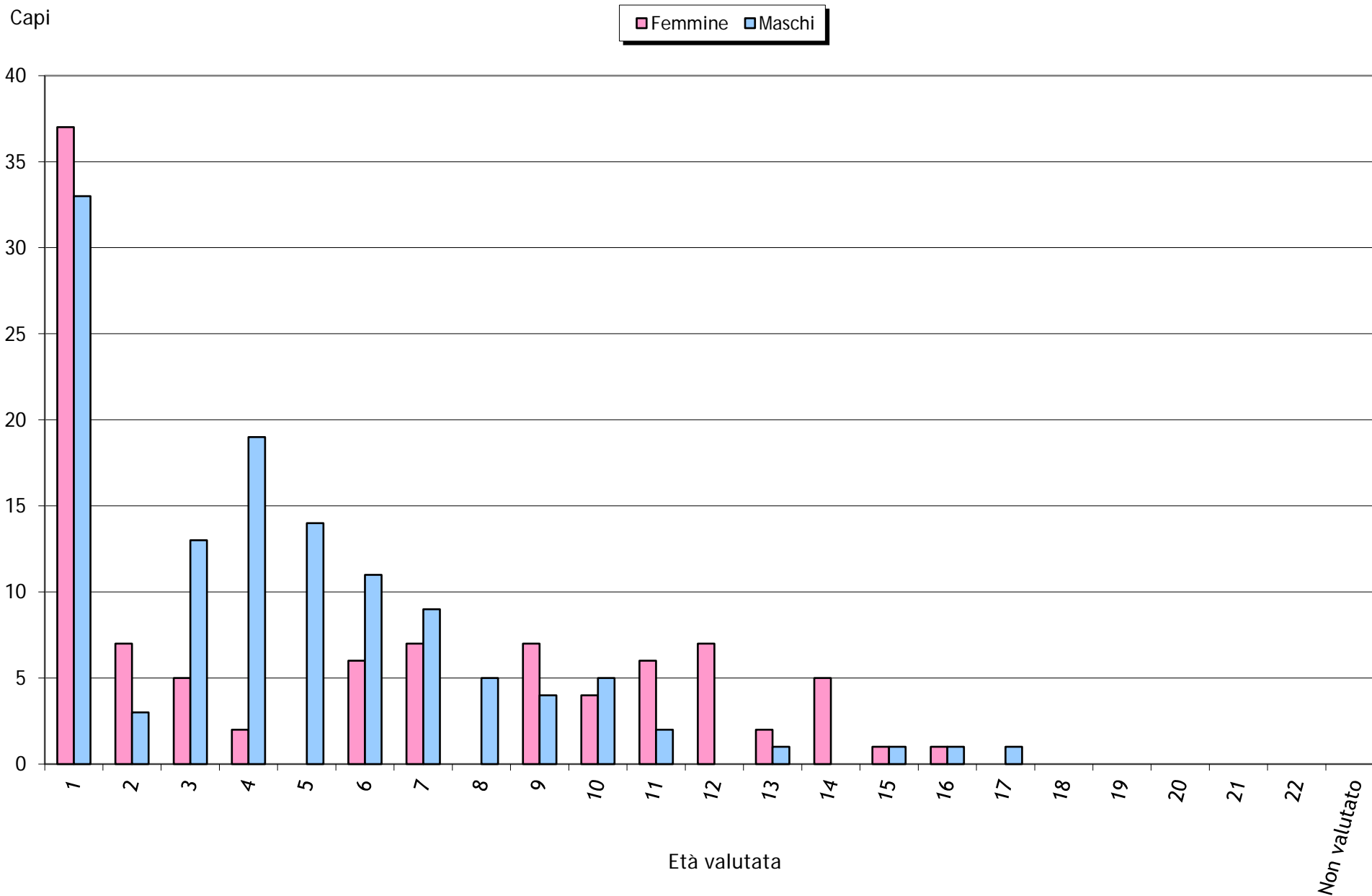
Anno

Val di Sole - Camoscio

periodo di caccia 16/08/21 - 15/12/21



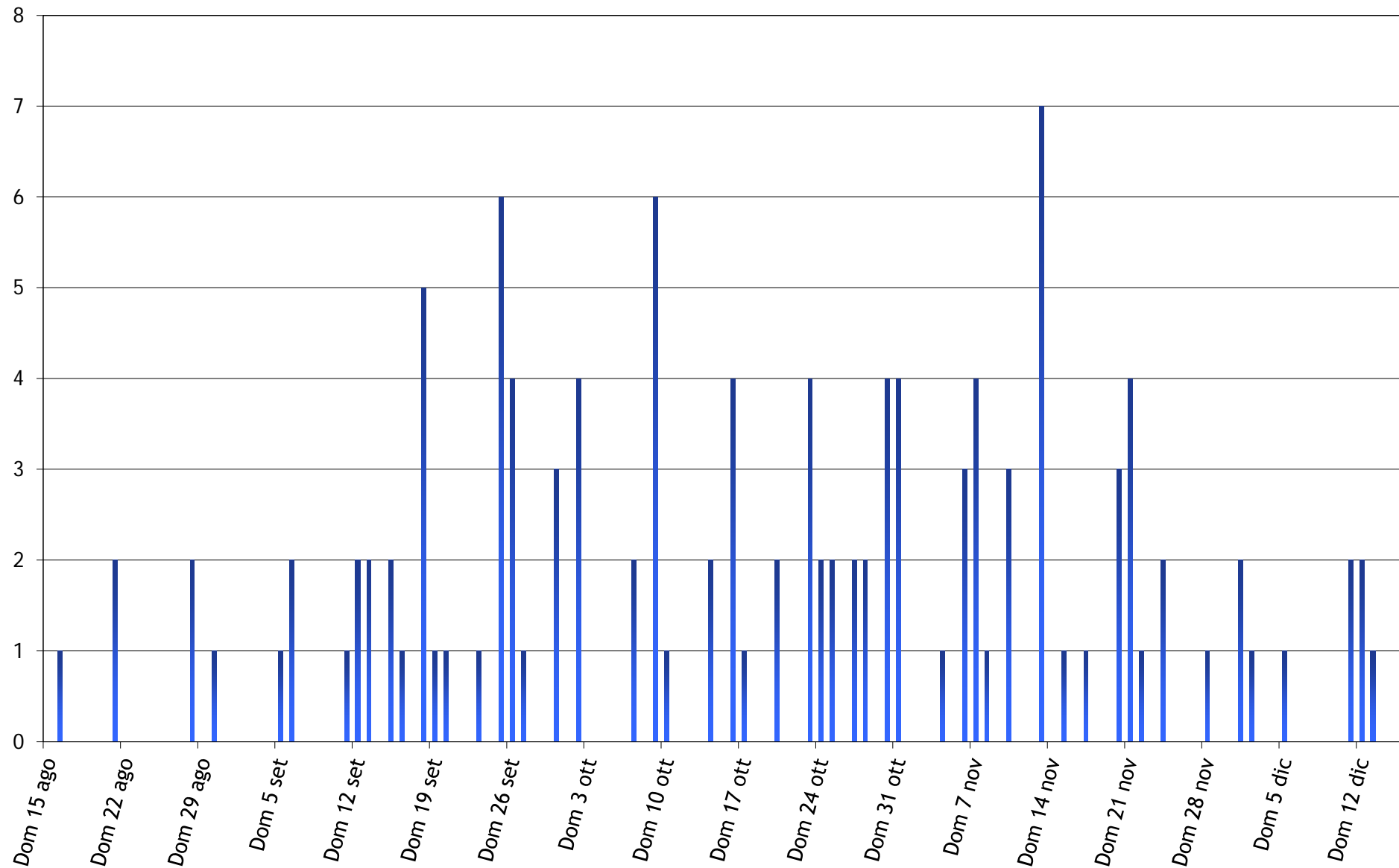
Camoscio - Abbattimenti per età valutata



Riserva area faunistica e subarea	ASSEGNAZIONI							ABBATTIMENTI							Totale								
	Maschi			Femmine			Maschio o Femmina	Maschi				Femmine				Non Val.							
	III	II	I	III	II	I	III	I-III	I	III	II	I	Totale	III			II	I	Totale				
CALDES - CAVIZZANA MADDALENE MADDALENE SUD-OCCIDENTALE	1				1								2	1			1	1	2				
CALDES - CAVIZZANA BRENTA TOVEL-MONDIKRA'	1	1	2	1	1	1							7	1	1	2	4	1	1	3	7		
COMMEZZADURA RABBI RABBI				1	1								2		1		1		1		2		
COMMEZZADURA BRENTA TOVEL-MONDIKRA'	1	1	2	2	2	1							9		3	2	5	1	1	1	3	8	
CROVIANA BRENTA TOVEL-MONDIKRA'	2	2	3	2	2	2							13	2	2	3	7	2	2	1	5	12	
DIMARO BRENTA TOVEL-MONDIKRA'	6	6	6	5	6	6							35	6	8	6	20	2	3	6	11	31	
MALE' BRENTA TOVEL-MONDIKRA'	1	1		1	1								4	1	1		2	2		2		4	
MALE' MADDALENE MADDALENE SUD-OCCIDENTALE	1	1											2		1		1	1		1		2	
MEZZANA PRESANELLA DESTRA VAL DI SOLE	1	1	1	2	1	1							7		1	1	2	1	1		2		4
MEZZANA RABBI RABBI		1		1									2		1		1						1
MONCLASSICO BRENTA TOVEL-MONDIKRA'	4	4	5	4	5	4							26	1	6		7	6	5	3	14		21
MONCLASSICO RABBI RABBI	1		1	1									3			1	1						1
OSSANA RABBI RABBI	1												1		1		1						1
OSSANA PRESANELLA DESTRA VAL DI SOLE	4	3	4	4	4	3							22	4	2	5	11	1	4	1	6		17
PEIO RABBI RABBI	2		2	2	2	2							10	3	1	1	5	1		1	2		7
PEIO REDIVAL REDIVAL	1	2	2	2	2	2							11	2	2	2	6	1	2	1	4		10
PELLIZZANO PRESANELLA DESTRA VAL DI SOLE	4	3	3	4	3	2							19	2	6		8	3		1	4		12
PELLIZZANO RABBI RABBI	1	1											2	1		1	2						2
RABBI RABBI RABBI	5	5	5	5	5	5							30	4	4	6	14	7	5	1	13		27
RABBI MADDALENE MADDALENE SUD-OCCIDENTALE	1	1	1	1	1	1							6		1	1	2	2	1	1	4		6
TERZOLAS BRENTA TOVEL-MONDIKRA'		1		1									2		1		1	1			1		2
TERZOLAS MADDALENE MADDALENE SUD-OCCIDENTALE				1									1		1		1						1
VERMIGLIO PRESANELLA DESTRA VAL DI SOLE	6	6	7	6	7	6							38	5	4	8	17	3	10	2	15		32
VERMIGLIO REDIVAL REDIVAL	2	1	1	1	2	1							8		1	1	2	2	1	2	5		7
Totale	46	41	45	47	46	37							262	33	49	40	122	37	38	22	97		219

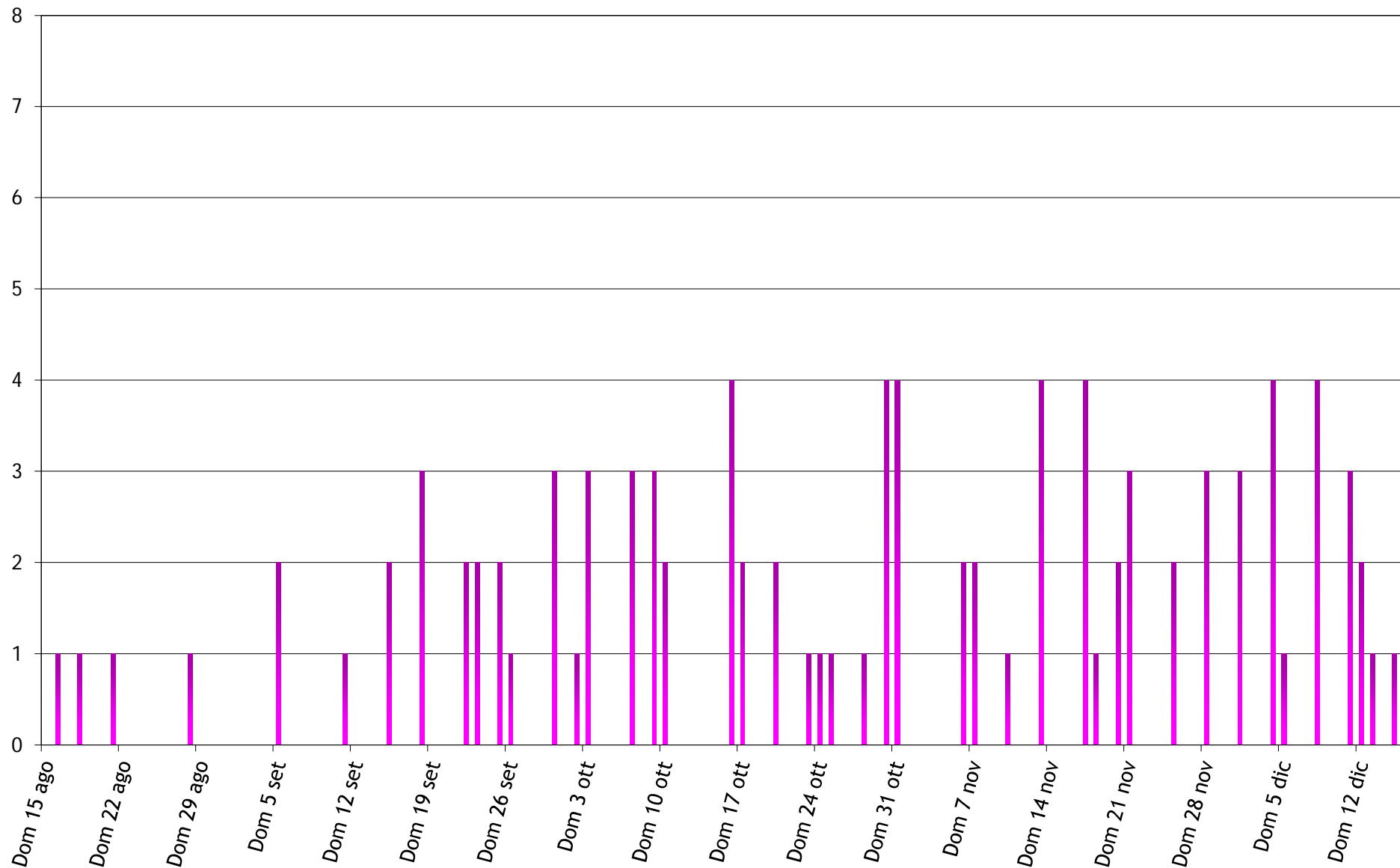
Camoscio - Abbattimenti maschi per data

Capi

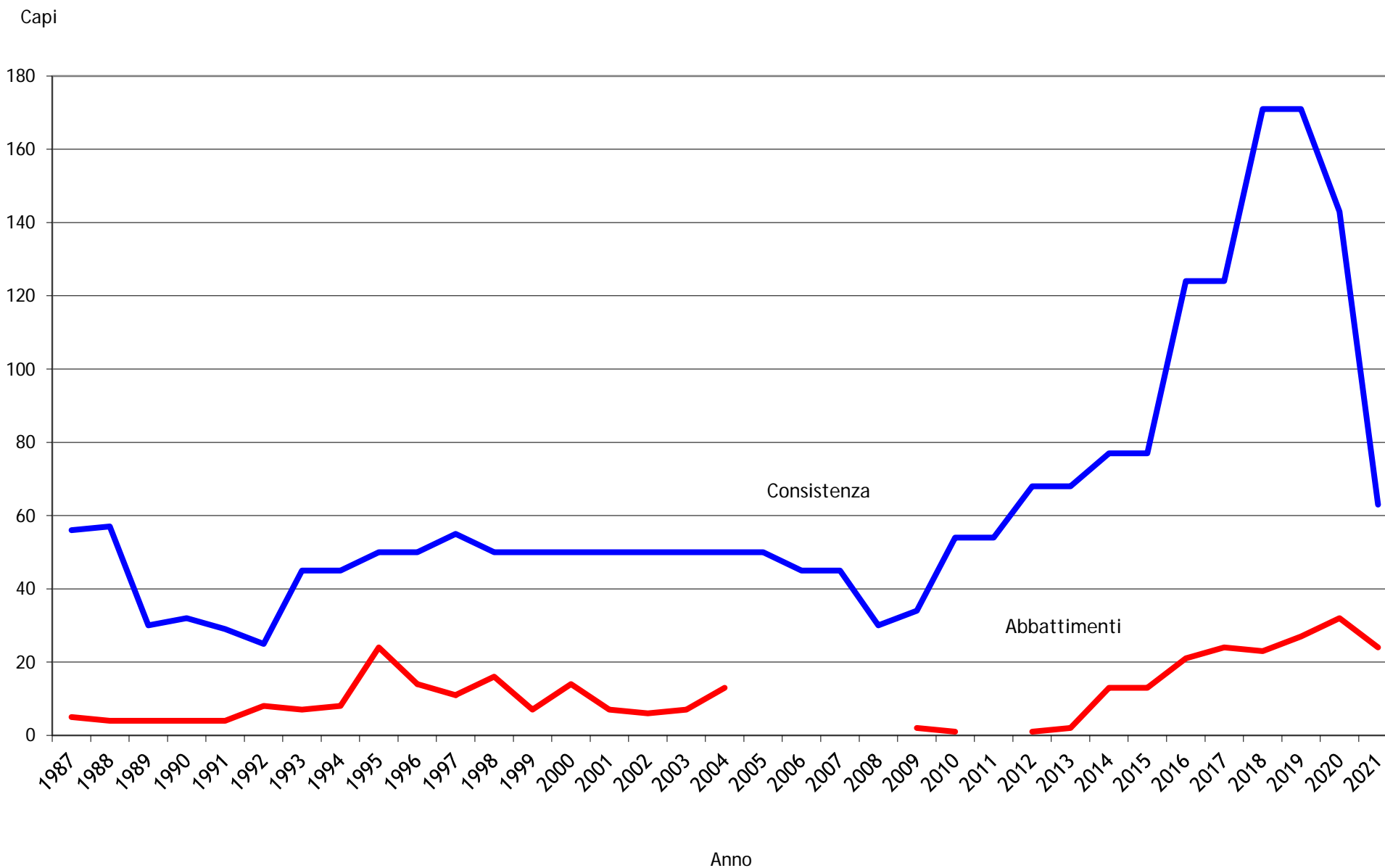


Capi

Camoscio - Abbattimenti femmine per data



Muflore - Consistenza e abbattimenti dal 1987



Val di Sole - Muflone

caccia autunnale con piano d'abbattimento 16/08/21 - 15/12/21

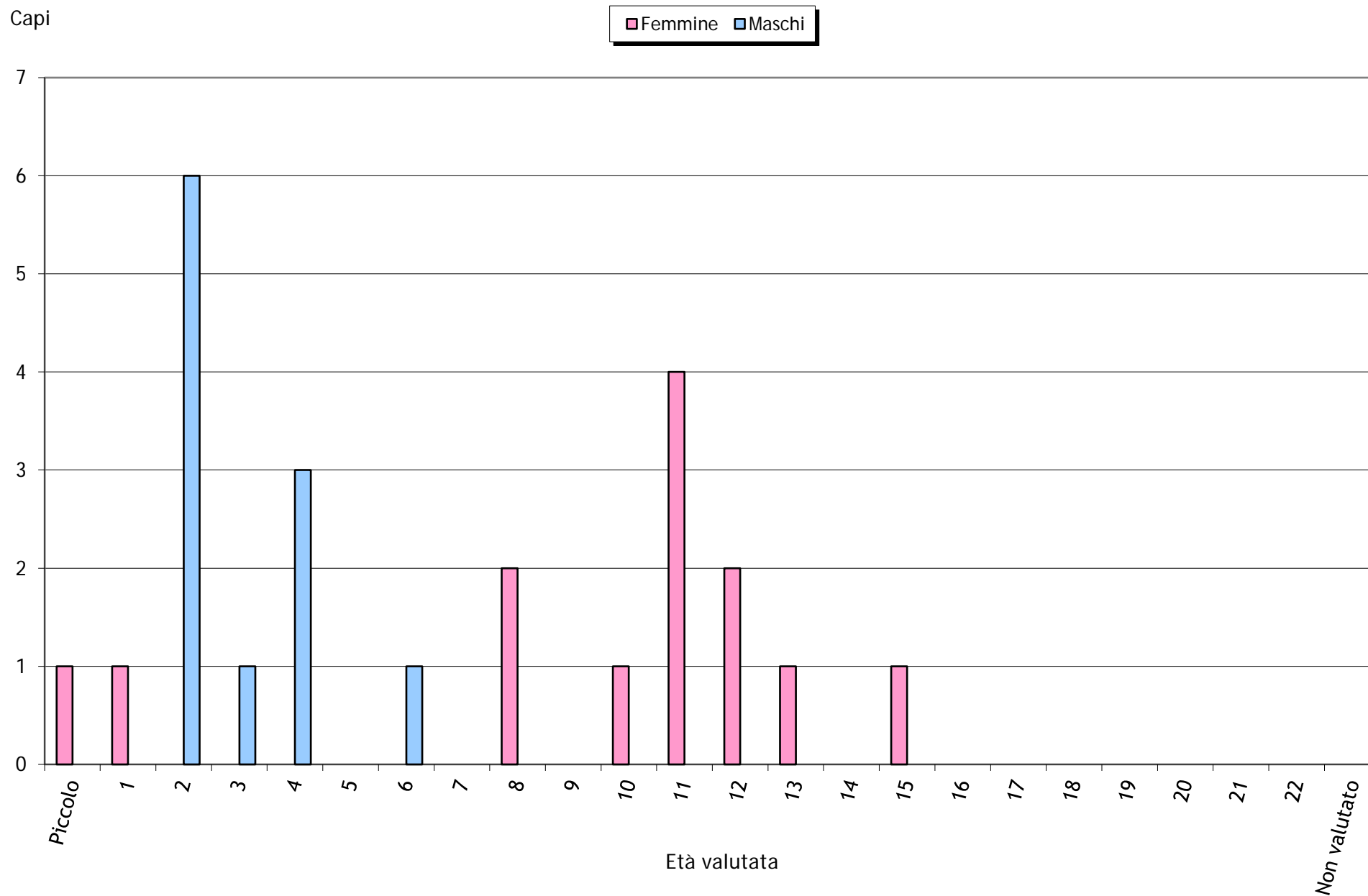
caccia autunnale senza piano d'abbattimento 02/10/21 - 29/11/21

Categoria	Abbattimenti
Maschi 2° Classe	6
Maschi 1° Classe	5
Femmine	12
Piccoli	1
Non Valutati	
Totale	24

A 3D pie chart illustrating the distribution of mouflon kills across four categories. The largest slice is Femmine at 50%, followed by Maschi 2° Classe at 25%, Maschi 1° Classe at 21%, and Piccoli at 4%.

Categoria	Abbattimenti	Percentuale
Maschi 2° Classe	6	25%
Maschi 1° Classe	5	21%
Femmine	12	50%
Piccoli	1	4%

Mufone - Abbattimenti per età valutata



Riserva	ASSEGNAZIONI							ABBATTIMENTI									
	Maschi			Femmine	Piccoli	Femmine o piccoli generico	generico	Totale	Maschi				Femmine		Piccoli	Non Val.	Totale
	II	I	Totale						II	I	Totale	Età Media I^	Totale	Età Media			
OSSANA Colonia - Val di Sole	1	1	2	2	2			6	1	1	4,0	1	13,0			2	
OSSANA Colonia - Val Nambrone	1		1			1		2									
PEIO	3	3	6	6	6			18	3	1	4	3,0	7	9,3		11	
PELLIZZANO	1		1	1	1			3									
VERMIGLIO	3	3	6	6	6			18	3	3	6	2,8	4	11,3	1	11	
Totale	9	7	16	15	15	1		47	6	5	11	3,0	12	10,3	1	24	

FEMMINA

Numero di capi con relativo peso medio per età valutata

Riserva	Picc.	1	2	3	4	5	6	7	8	9	10	11	12	13	14	15	16	17	18	19	20	21	22	23	24	25	NV	Tot.
OSSANA Colonia - Val di Sole														1														1
														23,0														23,0
PEIO		1							2			3				1												7
		22,5							22,3			23,2				23,0												22,8
VERMIGLIO		1									1	1	2															5
		13,5									24,0	24,0	22,5															21,3
Numero totale		1	1						2		1	4	2	1		1												13
Peso medio totale		13,5	22,5						22,3		24,0	23,4	22,5	23,0		23,0												22,2

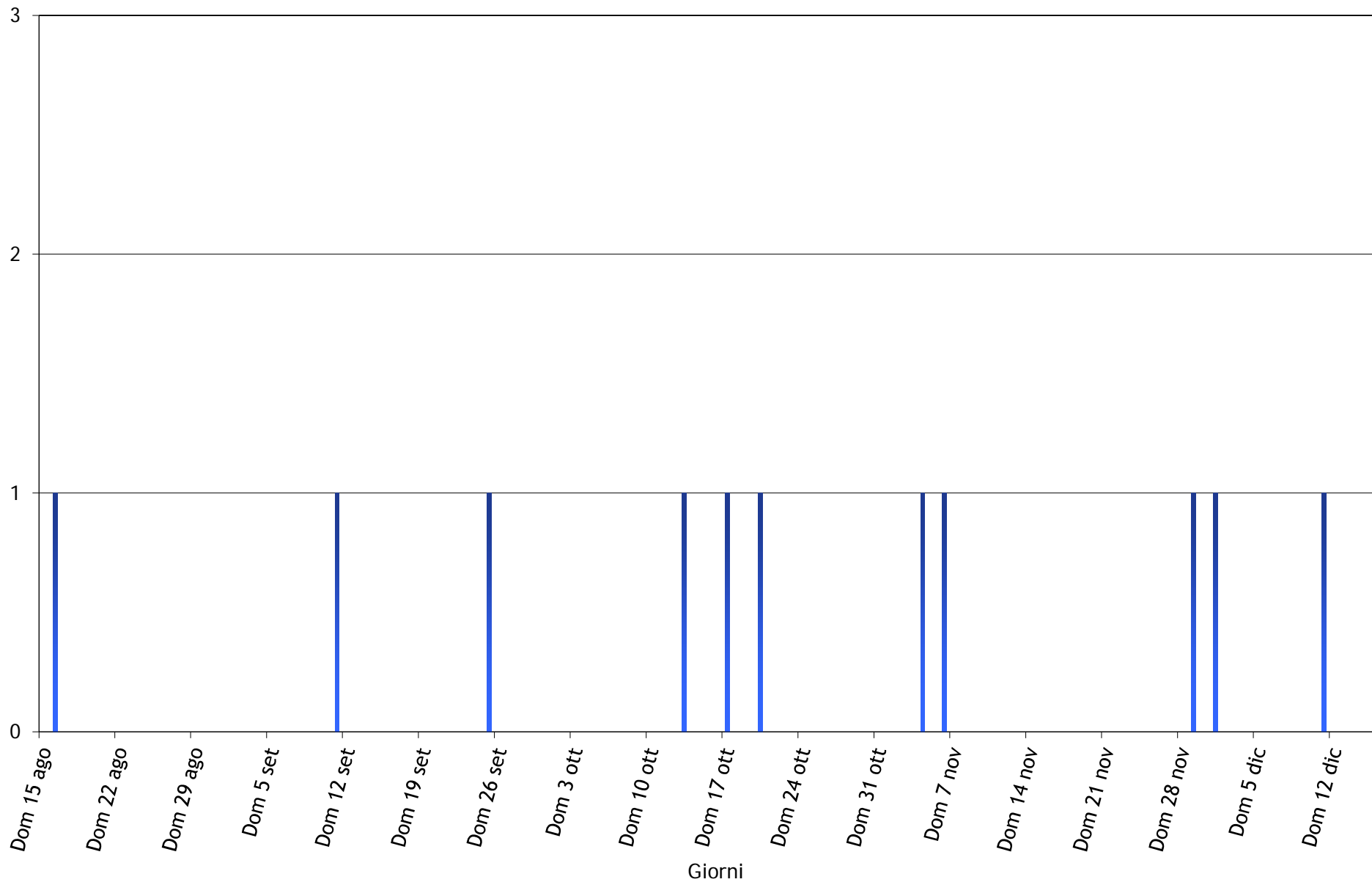
MASCHIO

Numero di capi con relativo peso medio per età valutata

Riserva	Picc.	1	2	3	4	5	6	7	8	9	10	11	12	13	14	15	16	17	18	19	20	21	22	23	24	25	NV	Tot.
OSSANA Colonia - Val di Sole					1																							1
					22,5																							22,5
PEIO		3					1																					4
		31,3					32,0																					31,5
VERMIGLIO		3	1	2																								6
		26,2	27,0	29,0																								27,3
Numero totale		6	1	3			1																					11
Peso medio totale		28,8	27,0	26,8			32,0																					28,4

Mufone - Abbattimenti maschi per data

Capi



Capi **Mufone - Abbattimenti femmine e piccoli per data**

